


Resultatrapport ÅRL

	Period	Akkumulerat	Period fg år
RÖRELSENS INTÄKTER			
Övriga rörelseintäkter			
3990 Övriga ersättningar, bidrag och intäkter	0,00	716 165,00	0,00
Summa övriga rörelseintäkter	0,00	716 165,00	0,00
SUMMA RÖRELSENS INTÄKTER	0,00	716 165,00	0,00
RÖRELSENS KOSTNADER			
Råvaror och förnödenheter			
4210 Arvode	0,00	-110,00	0,00
4310 Resekostnader	-879,00	-27 757,00	0,00
4331 Bilersättning skattefri	-817,50	-7 806,00	0,00
4332 Bilersättning skattepliktig	-412,02	-3 873,24	0,00
4340 Förtäring	-18 103,59	-36 827,09	0,00
4341 Kost och logi - konferens Sverige	0,00	-182 529,00	0,00
4410 Utbildning	0,00	-11 299,00	0,00
Summa råvaror och förnödenheter	-20 212,11	-270 201,33	0,00
BRUTTOVINST	-20 212,11	445 963,67	0,00
Övriga externa kostnader			
5010 Lokalkostnader	0,00	-3 707,00	0,00
5460 Förbrukningsmaterial	0,00	-329,90	0,00
5990 Övriga kostnader för reklam och PR	-134 128,00	-207 616,00	0,00
6070 Extern representation, uppvaktningar, gåvor	0,00	-15 680,00	0,00
6110 Kontorsmaterial	0,00	-1 406,00	0,00
6210 Telefoni/Dataskommunikation	-330,00	-1 390,00	0,00
6570 Bank- och kortavgifter	0,00	-329,67	0,00
6590 Övriga externa kostnader	-50 779,00	-63 167,00	0,00
6970 Tidningar, tidskrifter och facklitteratur	0,00	-349,00	0,00
Summa övriga externa kostnader	-185 237,00	-293 974,57	0,00
RÖRELSERESULTAT	-205 449,11	151 989,10	0,00
RESULTAT EFTER FINANSIELLA POSTER	-205 449,11	151 989,10	0,00
SUMMA RÖRELSENS KOSTNADER	-205 449,11	-564 175,90	0,00
BERÄKNAT RESULTAT	-205 449,11	151 989,10	0,00

Lund 7/3-24

Revisor:



Anders Karlsson

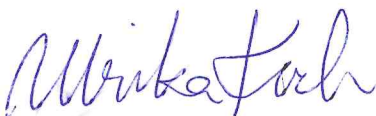

Ulrika Koch

Balansrapport ÅRL

	Ing balans	Ing saldo	Period	Utg balans
TILLGÅNGAR				
Anläggningstillgångar				
Summa anläggningstillgångar	0,00	0,00	0,00	0,00
Omsättningstillgångar				
Kassa och bank				
1900 Budgetutrymme	0,00	428 199,21	-129 899,62	298 299,59
Summa kassa och bank	0,00	428 199,21	-129 899,62	298 299,59
Summa omsättningstillgångar	0,00	428 199,21	-129 899,62	298 299,59
SUMMA TILLGÅNGAR	0,00	428 199,21	-129 899,62	298 299,59
EGET KAPITAL, AVSÄTTNINGAR OCH SKULDER				
Kortfristiga skulder				
2440 Leverantörsskulder	0,00	-70 761,00	-72 930,00	-143 691,00
2990 Övriga upplupna kostnader och förutbetalda intäkter	0,00	0,00	-2 619,49	-2 619,49
Summa kortfristiga skulder	0,00	-70 761,00	-75 549,49	-146 310,49
SUMMA EGET KAPITAL, AVSÄTTNINGAR OCH SKULDER	0,00	-70 761,00	-75 549,49	-146 310,49
BERÄKNAT RESULTAT	0,00	357 438,21	-205 449,11	151 989,10

Lund 7/3-24

Revisor 
Anders Karlsson


Ulrika Koch